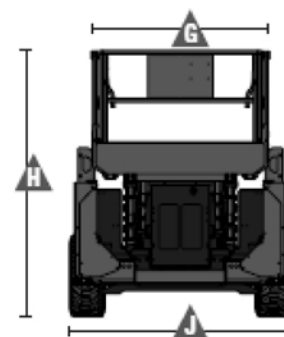
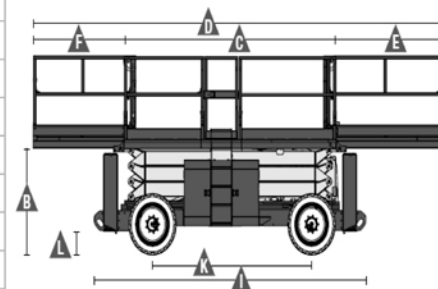
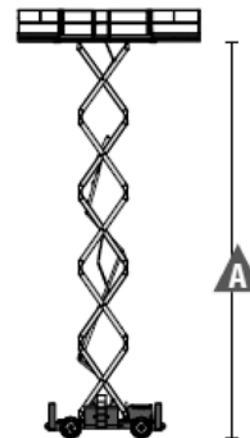


Specyfikacja

	GS-3390 RT	GS-4390 RT	GS-5390 RT
Wysokość robocza max*	11,94 m	14,75 m	17,95 m
A Wysokość platformy max	9,94 m	12,75 m	15,95 m
B Wysokość platformy po złożeniu**	1,55 m	1,80 m	2,02 m
Platforma (długość x szerokość)			
C G - Wymiary platformy - w pozycji złożonej	3,98 m x 1,83 m	3,98 m x 1,83 m	3,98 m x 1,83 m
D G - Wymiary platformy - w pozycji rozłożonej	7,38 m x 1,83 m	7,38 m x 1,83 m	7,38 m x 1,83 m
E Wysuwany balkon przedni	1,52 m	1,52 m	1,52 m
F Wysuwany balkon tylni	1,22 m	1,22 m	1,22 m
H Wysokość w pozycji złożonej	2,71 m	2,93 m	3,15 m
I Długość w pozycji złożonej	3,94 m	3,94 m	4,88 m
J Szerokość	2,29 m	2,29 m	2,29 m
K Rozstaw osi	2,84 m	2,84 m	2,84 m
L Prześwit pod podstawą podestu	36 cm	36 cm	36 cm
Wydajność			
Dopuszczalna ilość osób na platformie	7	7	4
Maksymalny udźwig platformy	1,134 kg	680 kg	680 kg
Prędkość jazdy maszyny po złożeniu	8,0 km/h	8,0 km/h	8,0 km/h
Prędkość jazdy maszyny podniesionej	1,1 km/h	1,1 km/h	1,1 km/h
Zdolność jazdy po wzniesieniu***	50%	50%	40%
Promień skrętu - wewnętrzny	2,16 m	2,16 m	2,16 m
Promień skrętu - zewnętrzny	5,33 m	5,33 m	5,33 m
Prędkość podnoszenia / opuszczania	45/29 sec	45/39 sec	55/49 sec
Sterowanie	proporcjonalne	proporcjonalne	proporcjonalne
Koła (terenowe wypełnione pianą)	30 x 84 cm	30 x 84 cm	30 x 84 cm
Zasilanie			
Źródło zasilania	Deutz D2011L03i diesel 49 KM	Deutz D2011L03i diesel 49 KM	Deutz D2011L03i diesel 49 KM
Pojemność układu hydraulicznego	113,6 L	113,6 L	113,6 L
Poziom hałasu i wibracji			
Poziom hałasu (przy podstawie)	<88 dBA	<88 dBA	<88 dBA
Poziom hałasu (na platformie)	<78 dBA	<78 dBA	<78 dBA
Wibracje	<2,5 m/s ²	<2,5 m/s ²	<2,5 m/s ²
Waga****			
	5,557 kg	5,973 kg	7,639 kg

Wymiary GS-3390RT;GS-4390RT;GS-5390RT



Zgodność CE

EC Dyrektywa: 2006/42/EC - dyrektywa maszynowa (z uwzględnieniem zharmonizowanej europejskiej normy EN280); Dyrektywa 2004/108/EC (EMC) dot. kompatybilności elektromagnetycznej Dyrektywa 2000/14/EC (LVD) dot. emisji hałasu do środowiska przez urządzenia używane na zewnątrz pomieszczeń

* wysokość robocza obliczana jest przez dodanie 2m do wysokości platformy.

** wymiary oparte na opcji kół RT. Dla kół niebrudzących należy odliczyć 5.08cm.

*** praca dotyczy pracy na wzniesieniu. Sprawdź instrukcję obsługi.

**** waga może się różnić w zależności od opcji i/lub kraju

Specyfikacja z dnia 20.07.2017

Charakterystyka

Wyposażenie standardowe

GS-3390 RT

- 11.94 m – wysokość robocza
- 1,134 kg – udźwig platformy
- Super deck – rozsuwana platforma na długość 7,38 m

GS-4390 RT

- 14,75 m – wysokość robocza
- 680 kg – udźwig platformy
- Super deck – rozsuwana platforma na długość 7,38 m

GS-5390 RT

- 17.95 m – wysokość robocza
- 680 kg – udźwig platformy
- Super deck – rozsuwana platforma na długość 7,38 m

Wyposażenie

- Stalowo obramowana platforma o wymiarach 3.98m x 1.83m
- Wysuwany balkon o długości 1.52m
- Wytrzymałe stalowe barierki ochronne i dwie samozamykające się bramki o pełnej wysokości barierek
- Proporcjonalna jazda i podnoszenie
- Składane poręcze
- Wbudowany system diagnostyczny
- Chłodnica oleju hydraulicznego
- Linia 230V doprowadzona do platformy (niezabezpieczona)
- Pozytywny system kontroli trakcji
- Czujnik poziomu wychylenia z sygnałem dźwiękowym
- Alarm dźwiękowy
- Klakson
- Licznik motogodzin
- Certyfikowany system wagi w koszu maszyny
- Złącze do systemu Telematic – przygotowanie do pracy z modułem GPS
- Oś oscylacyjna standardowo dla modelu GS 3390, opcjonalnie dla modeli GS 4390 i GS 5390

Podpory

- Automatyczny system poziomowania 4 podpór hydraulicznych standardowo dla modelu GS 5390, Opcjonalnie dla modeli GS 3390 i GS 4390

Zasilanie

- Deutz Diesel 36 kW (49KM)
- Zasilanie awaryjne 12V DC
- Wszystkie silniki spełniają wymogi dotyczące emisji spalin
- Wysuwany zasobnik z silnikiem

Napęd

- 4 x 4

Koła

- Terenowe wypełnione pianką

Opcje dodatkowe

- Linia pneumatyczna doprowadzona do platformy
- Zabezpieczenie linii 230V doprowadzonej do platformy (wtyczka, gniazdo, wyłącznik różnicowoprądowy, pomiary elektryczne)
- Podwójnie rozsuwana platforma (1,52 m przód oraz 1,22 m tył)
- Biodegradowalny olej hydrauliczny¹
- Moduł GPS zapewniający informacje o lokalizacji i wykonywanych operacjach
- Alarm ruchu podnośnika
- Koła terenowe wypełnione pianką, niebrudzące
- Układ wydechowy z katalizatorem²
- Moduł odcięcia zasilania przy zbyt niskiej temperaturze
- Podgrzewanie silnika przed rozruchem³
- Zabezpieczenia anty-wybuchowe EX do prac w strefach zagrożenia wybuchem gazu lub pyłu



¹ Ustawienia tylko fabryczne

² Wymaga automatycznie poziomowania podpór

³ Dostępny tylko przy silniku Deutz